



BARÓMETRO ANDALUZ


ESTUDIO DE OPINIÓN PÚBLICA DE ANDALUCÍA

Diciembre 2020

Resumen de prensa



CENTRO DE ESTUDIOS ANDALUCES
Consejería de la Presidencia,
Administración Pública e Interior



BARÓMETRO ANDALUZ

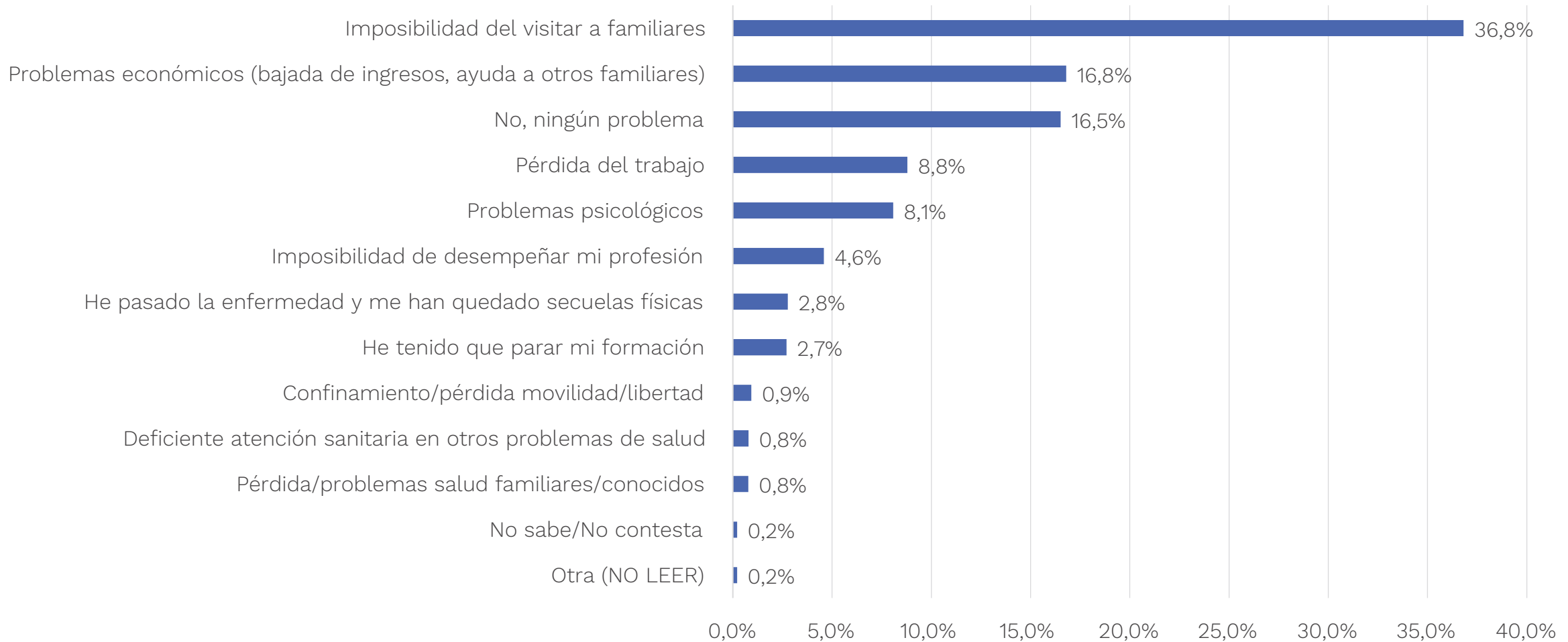
ESTUDIO DE OPINIÓN PÚBLICA DE ANDALUCÍA

Principales problemas y
preocupaciones

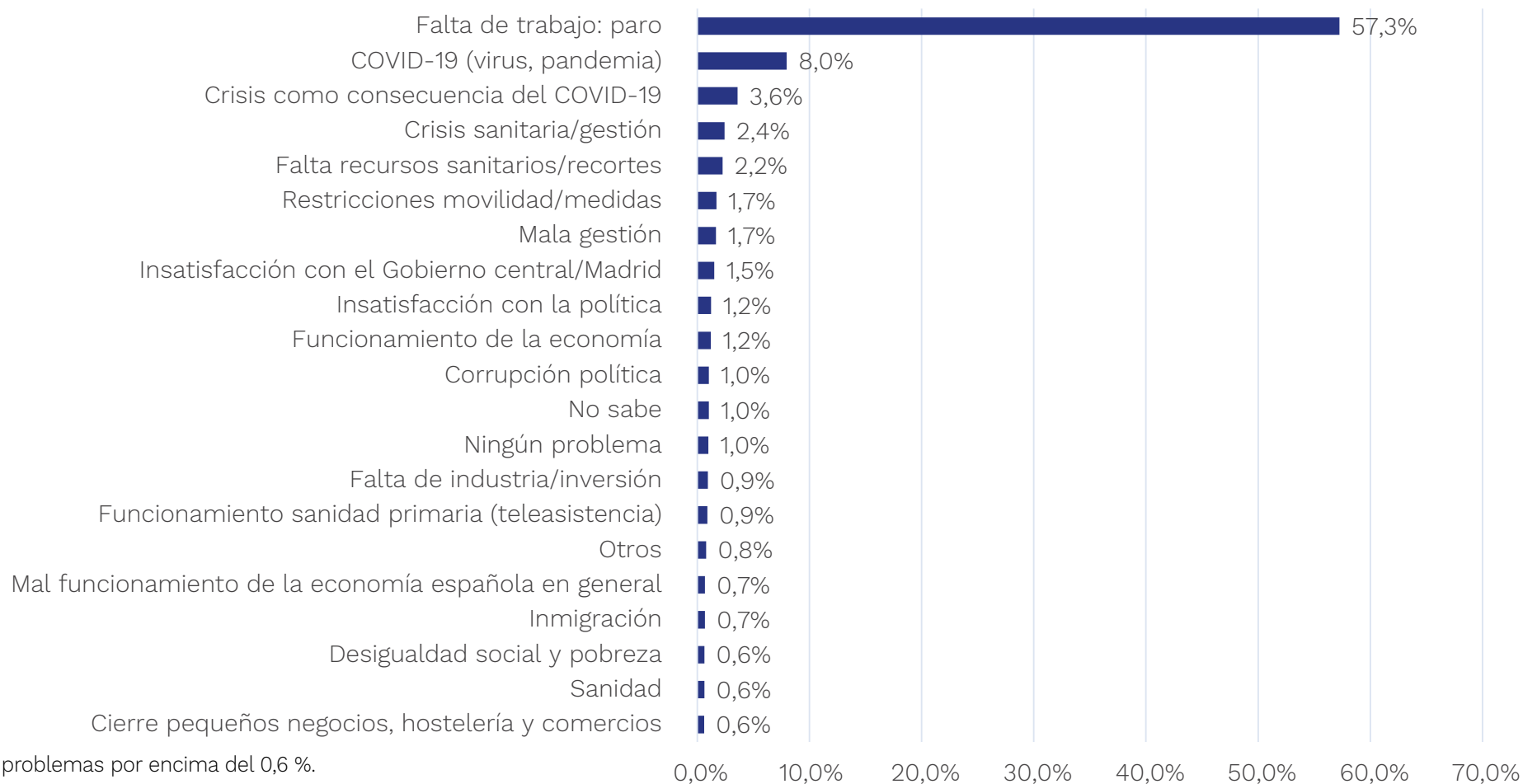


CENTRO DE ESTUDIOS ANDALUCES
Consejería de la Presidencia,
Administración Pública e Interior

Nuevo problema durante el COVID-19

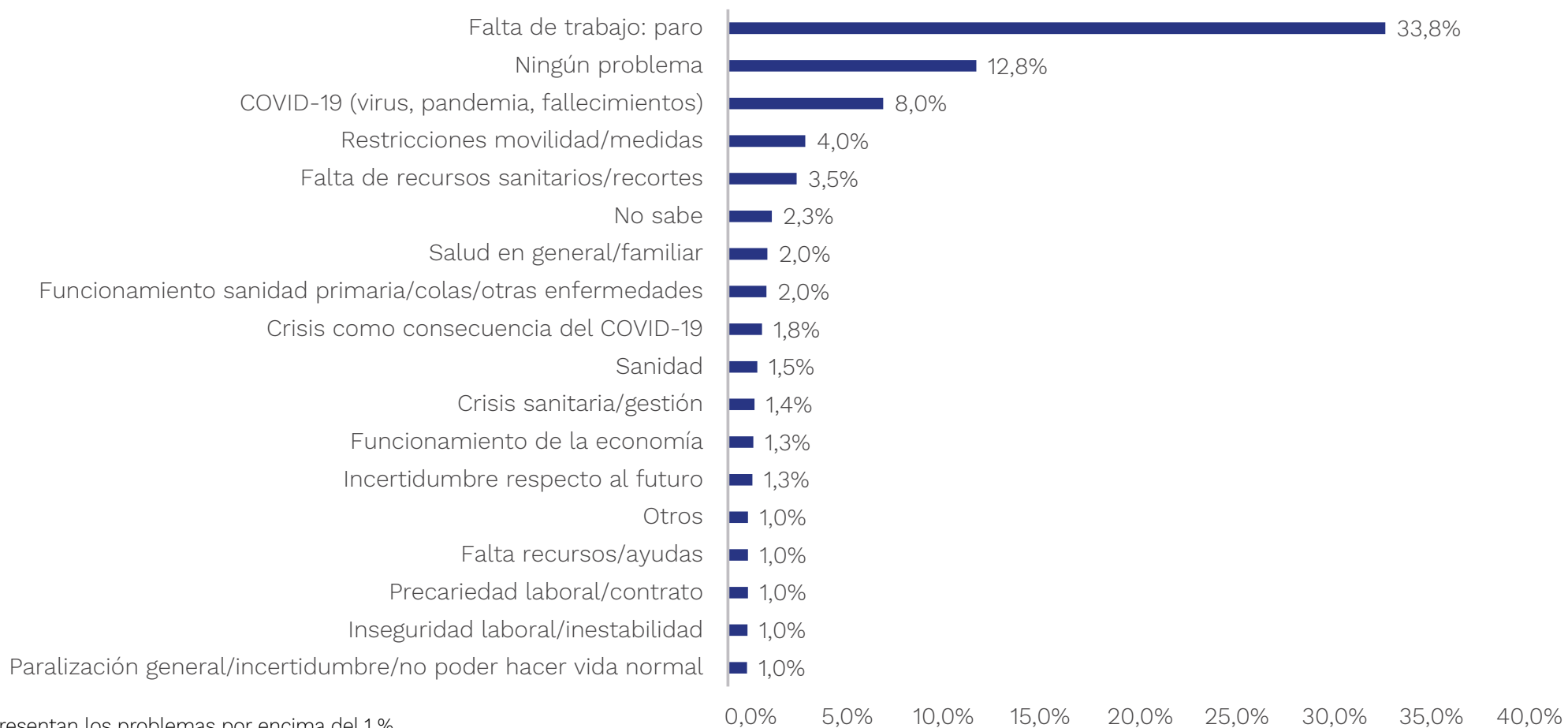


Principal problema de Andalucía



*Solo se representan los problemas por encima del 0,6 %.

Principal problema personal



*Solo se representan los problemas por encima del 1%.



BARÓMETRO ANDALUZ

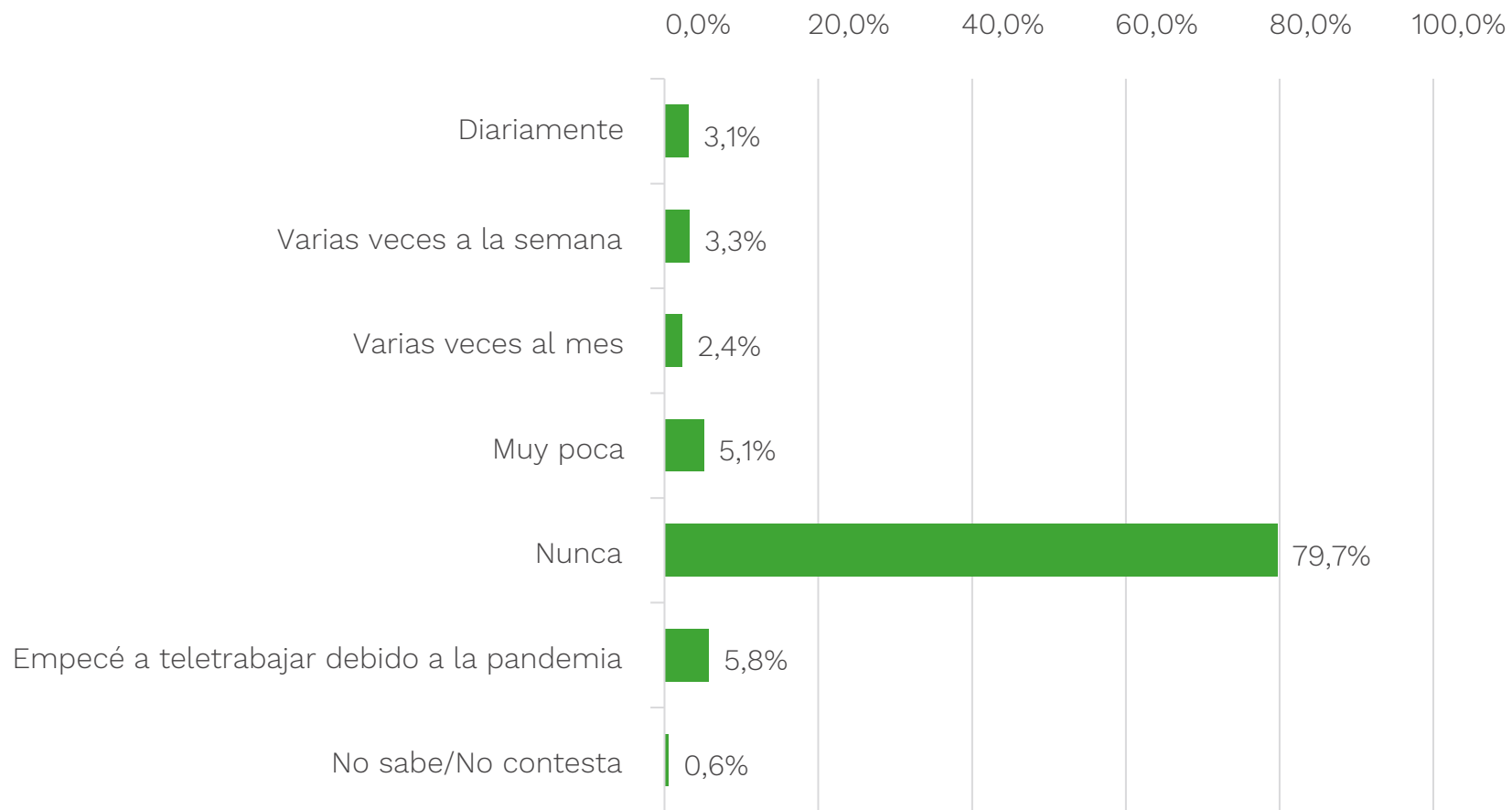
ESTUDIO DE OPINIÓN PÚBLICA DE ANDALUCÍA

Valoración de la situación
socioeconómica y laboral



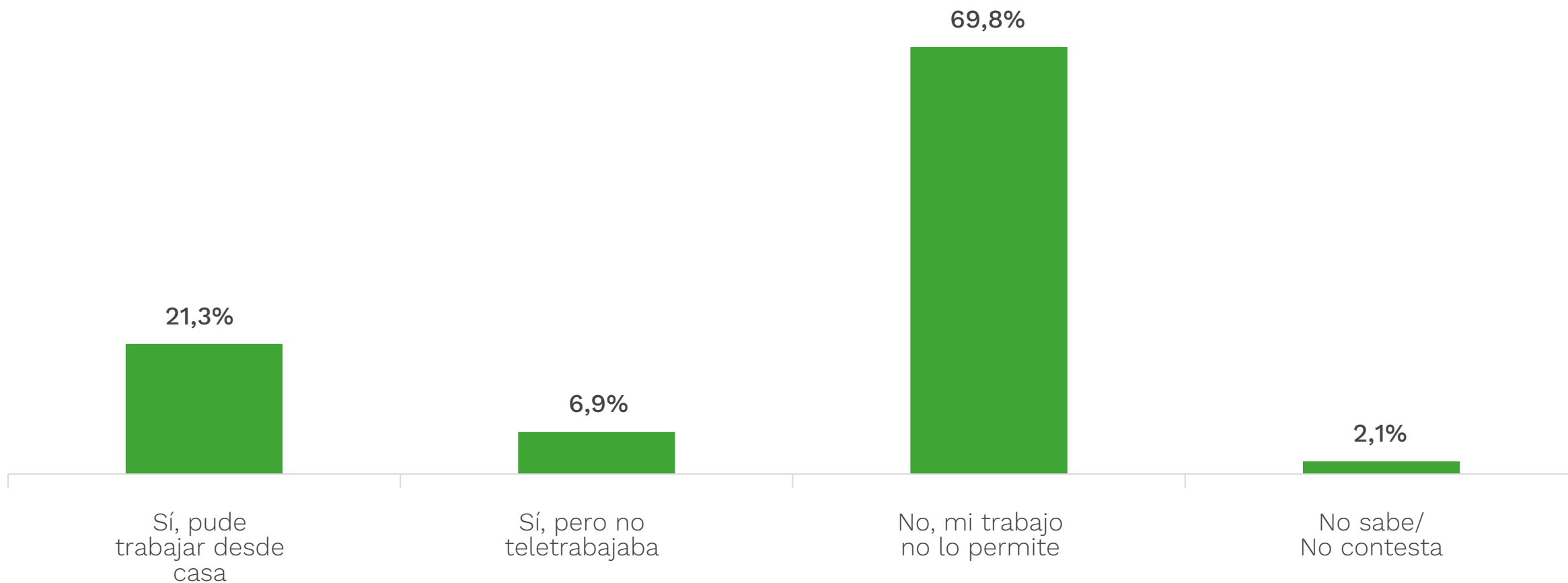
CENTRO DE ESTUDIOS ANDALUCES
Consejería de la Presidencia,
Administración Pública e Interior

Impacto del COVID-19 en el teletrabajo



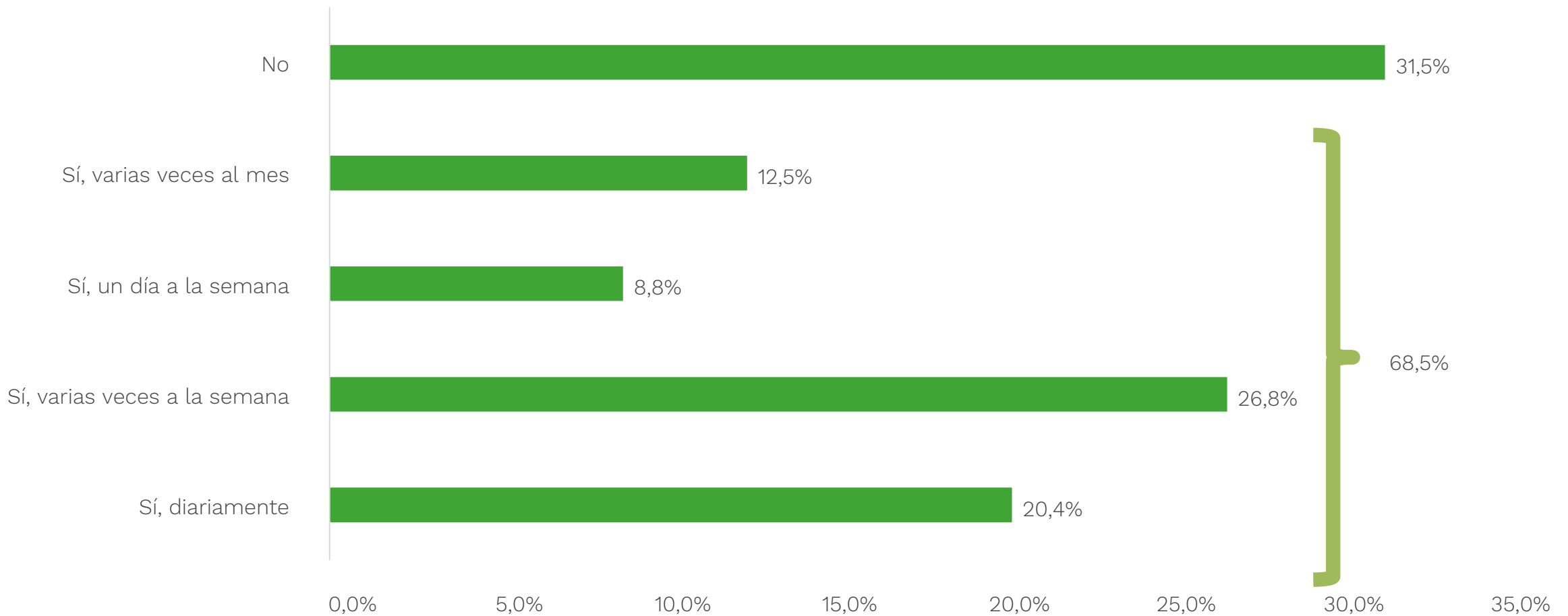
¿Con qué frecuencia trabajaba desde casa antes de las crisis del COVID-19?
(SÓLO PARA LOS QUE HAN CONTESTADO QUE «TRABAJA» O «PARADO/A Y HAN TRABAJADO ANTES»)

Impacto del COVID-19 en el teletrabajo

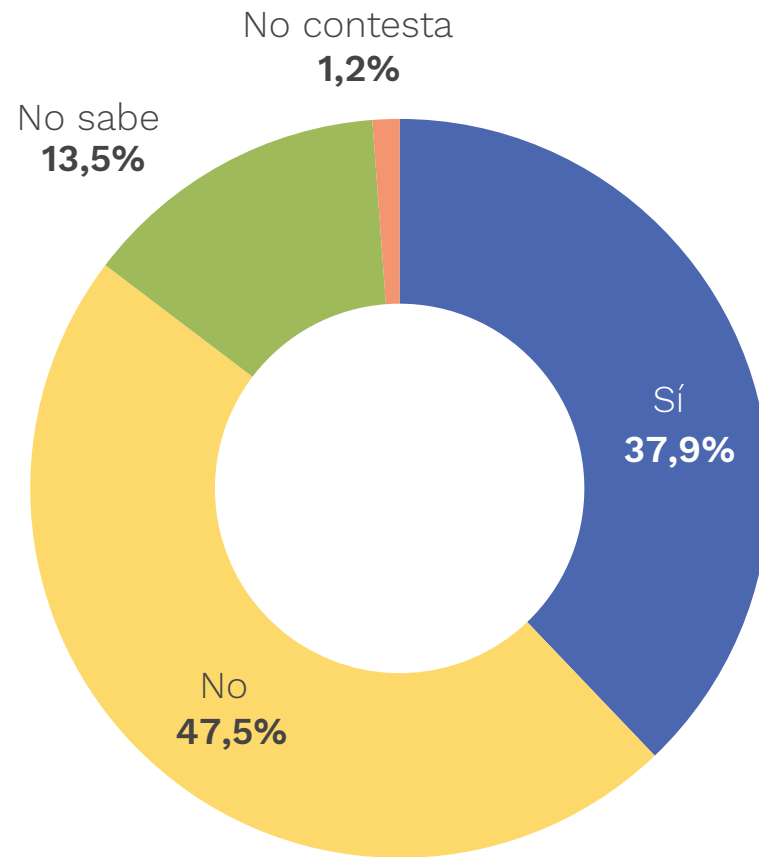


¿El tipo de trabajo que desempeña le permitió teletrabajar durante el confinamiento?
(SÓLO PARA LOS QUE HAN CONTESTADO QUE «TRABAJA» O «PARADO/A Y HAN TRABAJADO ANTES»)

Teletrabajo después del confinamiento



Teletrabajo y conciliación





BARÓMETRO ANDALUZ

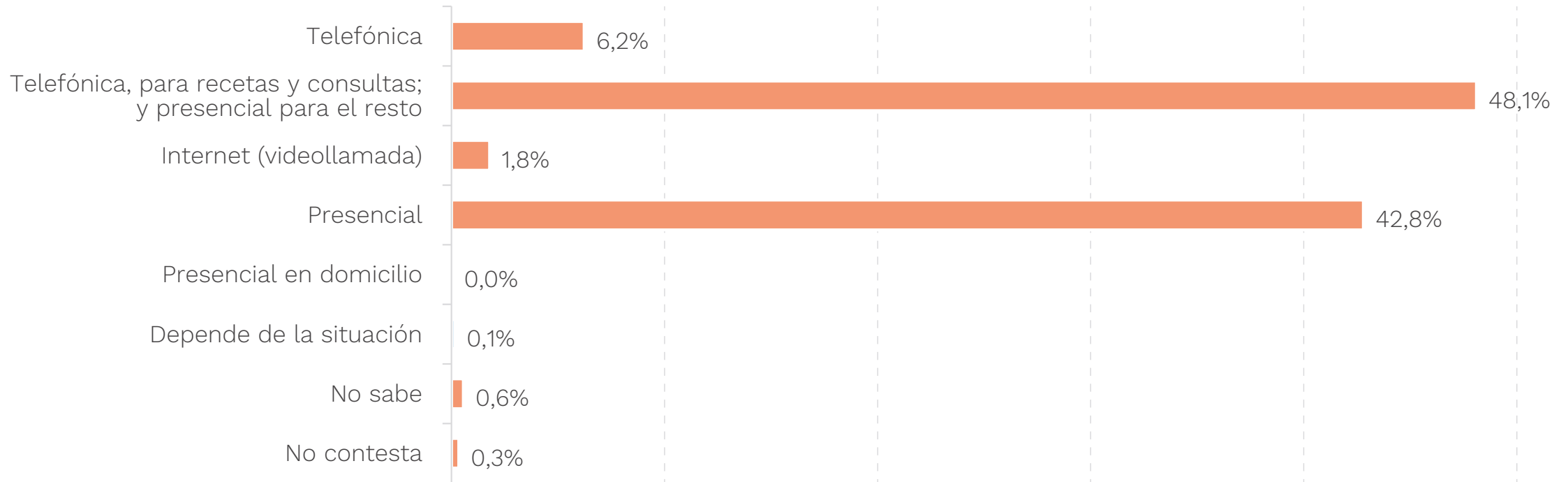
ESTUDIO DE OPINIÓN PÚBLICA DE ANDALUCÍA

Valoración de los servicios
sanitarios públicos



CENTRO DE ESTUDIOS ANDALUCES
Consejería de la Presidencia,
Administración Pública e Interior

Atención servicios sanitarios públicos





BARÓMETRO ANDALUZ

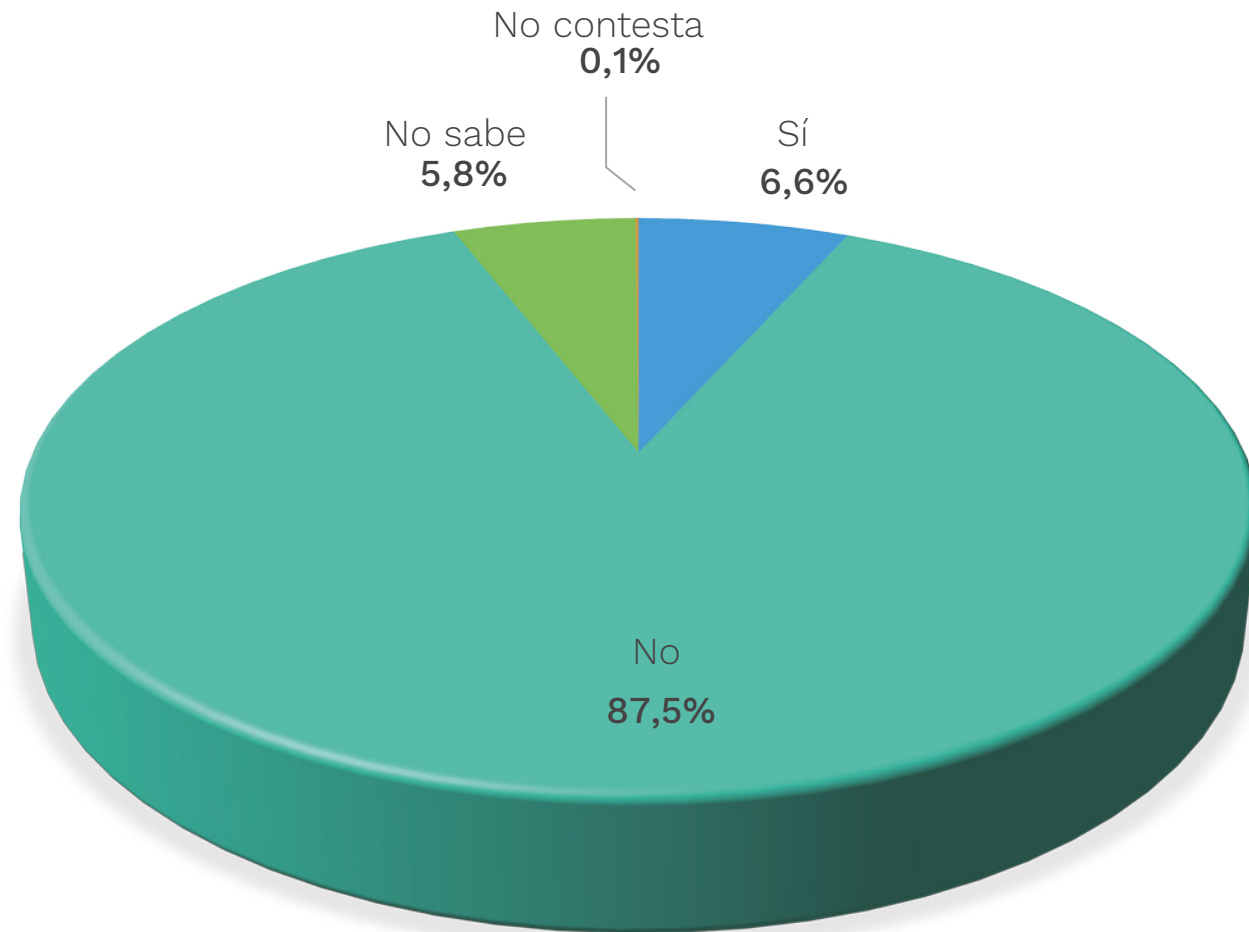
ESTUDIO DE OPINIÓN PÚBLICA DE ANDALUCÍA

Aprovechamiento de
Andalucía



CENTRO DE ESTUDIOS ANDALUCES
Consejería de la Presidencia,
Administración Pública e Interior

Aprovechamiento de Andalucía





BARÓMETRO ANDALUZ

ESTUDIO DE OPINIÓN PÚBLICA DE ANDALUCÍA

Valoración de líderes
políticos



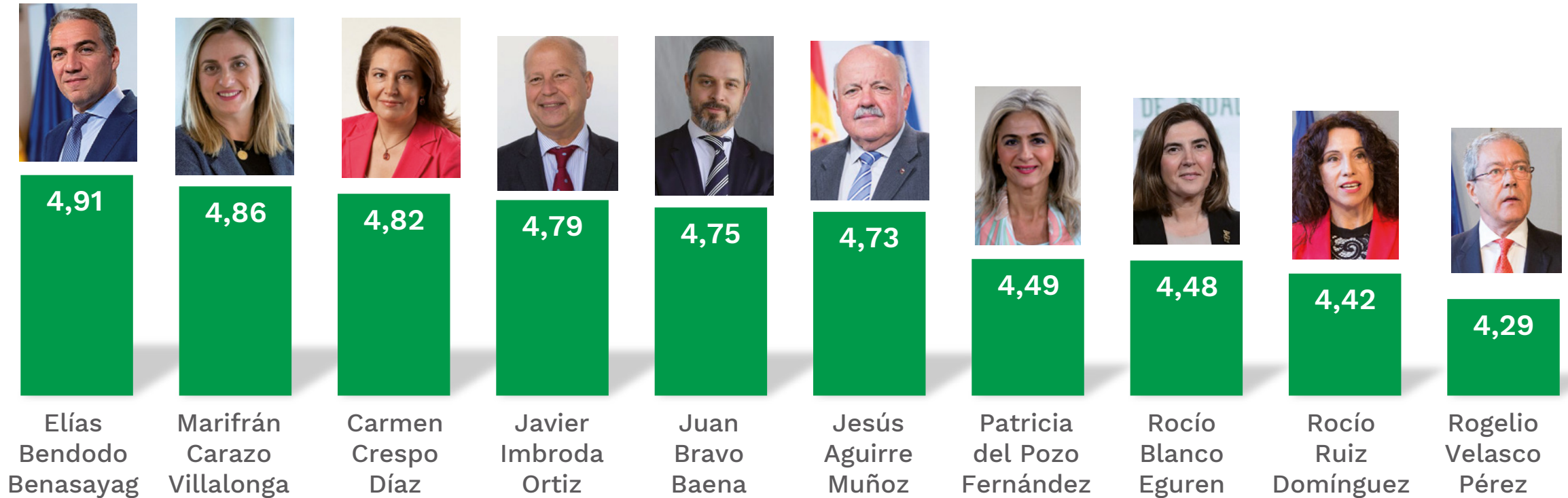
CENTRO DE ESTUDIOS ANDALUCES
Consejería de la Presidencia,
Administración Pública e Interior

Valoración de líderes políticos



A continuación, vamos a centrarnos en los diferentes líderes políticos. Le agradecería que me indicara, con respecto a cada uno de ellos, primero si los conoce y en caso de respuesta afirmativa, qué valoración le merece su actuación política. Puntúelos de 1 a 10.

Valoración de consejeros/as



A continuación, vamos a centrarnos en los diferentes consejeros/as. Le agradecería que me indicara, con respecto a cada uno de ellos, primero si los conoce y en caso de respuesta afirmativa, qué valoración le merece su actuación política. Puntúelos de 1 a 10.



BARÓMETRO ANDALUZ

ESTUDIO DE OPINIÓN PÚBLICA DE ANDALUCÍA

Estimación de voto



CENTRO DE ESTUDIOS ANDALUCES
Consejería de la Presidencia,
Administración Pública e Interior

Estimación de voto

Partido	Diputados Andaluzas Diciembre 2018*	Elecciones Andaluzas Diciembre 2018*	Barómetro Andaluz Diciembre 2020	Variación	Estimación de escaños
PP	26	20,8%	26,6%	5,8%	37 (35-38)
PSOE	33	27,9%	23,5%	-4,4%	28 (27-30)
VOX	12	11,0%	15,7%	4,7%	17 (16-19)
Ciudadanos	21	18,3%	12,2%	-6,1%	14 (13-15)
Podemos+IU			10,3%	10,3%	11 (10-12)
Adelante Andalucía	17	16,2%	4,8%	-11,4%	2 (1-3)
Otros partidos		4,2%	4,4%	0,2%	0
En blanco		1,6%	2,5%	0,9%	0
TOTAL	109	100,0%	100,0%		109
Abstención		43,4%	52,0%	8,6%	

Nota *: datos obtenidos de <http://www.resultadoseleccionesparlamentoandalucia2018.es>.



BARÓMETRO ANDALUZ

ESTUDIO DE OPINIÓN PÚBLICA DE ANDALUCÍA

Ficha técnica



CENTRO DE ESTUDIOS ANDALUCES
Consejería de la Presidencia,
Administración Pública e Interior

Ficha técnica



Colegio Oficial de Ciencias Políticas
Y Sociología de Andalucía
CIF: G18480889
C/ Emperatriz Eugenia nº5, esc. A, 1º - 17
CP. 18002, Granada, España.

VISADO COLEGIAL: 201201

Fecha de realización: 14 diciembre 2020

Ficha técnica del estudio:

“Barómetro Andaluz”

Realizado entre el 23 noviembre y 3 diciembre de 2020

Ámbito: Comunidad Autónoma de Andalucía.

Universo: población de ambos sexos de 18 años y más, con ciudadanía española y residentes en cualquier municipio de Andalucía.

Tamaño y distribución de la muestra: muestra diseñada por el Instituto de Estadística y Cartografía de Andalucía (IECA) de 3.600 entrevistas. Las 3.600 entrevistas se han realizado de acuerdo con la estructura de la Tabla 1, mediante metodología CATI aplicada a móviles en un 70 % y fijos en un 30 %.

Procedimiento de muestreo: realizado mediante un criterio de compromiso entre la afijación uniforme y la proporcional. Tras asignar 200 entrevistas a cada una de las ocho provincias, el resto, hasta 3.600, se distribuye proporcionalmente según la población residente. Los estratos están formados por el cruce de las ocho provincias, con el tamaño de hábitat de sus municipios dividido en cinco categorías: menor o igual a 10.000; de 10.001 a 20.000; de 20.001 a 50.000; de 50.001 a 100.000; y más de 100.000 habitantes.

La selección de individuos se ha realizado mediante una selección aleatoria de los individuos en cada estrato de acuerdo a cuotas cruzadas de sexo y edad, según el último padrón municipal de habitantes disponible. Los tramos de edad a emplear son: 18-24, 25-34, 35-44, 45-54, 55-64, 65-74, 75 y más.

Error muestral: el error muestral para el total de la muestra es del 1,63 % para el 95 % nivel de confianza en el supuesto de muestreo aleatorio simple y máxima variabilidad ($p=q=50\%$). Los márgenes de error provinciales son: Almería, 5,27 %; Cádiz, 4,35 %; Córdoba, 4,90 %; Granada, 4,77 %; Huelva, 5,45 %; Jaén, 5,14 %; Málaga, 4,14 %; y Sevilla, 3,76 %.

Trabajo de campo: realizado entre el 23 de noviembre y el 3 de diciembre de 2020.

Dirección Científica: Dirección de la Fundación CENTRA.

La presente investigación está visada por el Colegio Oficial de Ciencias Políticas y Sociología de Andalucía con objeto de ratificar que el proyecto está dirigido por un/a profesional colegiado/a, garantizar la capacidad técnica y deontológica de la dirección del trabajo así como establecer un control de calidad de la investigación mediante la evaluación externa del 12 % de la muestra.

Ficha técnica



Colegio Oficial de Ciencias Políticas
Y Sociología de Andalucía
CIF: G18480889
C/ Emperatriz Eugenia nº5, esc. A, 1º - 17
CP. 18002, Granada, España.

VISADO COLEGIAL: 201201

Fecha de realización: 14 diciembre 2020

Ficha técnica del estudio:
"Barómetro Andaluz"

Realizado entre el 23 noviembre y 3 diciembre de 2020

Tabla 1. Distribución de las entrevistas por provincia

Provincia	Tamaño de hábitat					Total
	Menos de 10.000 habitantes	De 10.001 a 20.000 habitantes	De 20.001 a 50.000 habitantes	De 50.001 a 100.000 habitantes	De 100.001 habitantes o más	
Almería	80	48	35	75	107	345
Cádiz	41	37	81	163	185	507
Córdoba	117	38	80	0	165	400
Granada	141	86	60	25	110	422
Huelva	94	58	77	0	94	323
Jaén	131	69	66	33	64	363
Málaga	68	13	90	135	255	561
Sevilla	103	105	139	44	288	679
Total	775	454	628	475	1.268	3.600

*Ponderación: dado que las tasas de muestreo son diferentes en cada provincia y para garantizar la proporcionalidad de la muestra, es necesario aplicar coeficientes de ponderación para tratarla en su conjunto.



CENTRO DE ESTUDIOS ANDALUCES
Consejería de la Presidencia,
Administración Pública e Interior

WEB: centrodeestudiosandaluces.es
TWITTER: @CEAndaluces
FACEBOOK: @f.centrodeestudiosandaluces
INSTAGRAM: @ceandaluces